

# 508020 - NM-35


## Cabo: RGU-58



### Instrução de Montagem




Introduza no cabo a porca redutora, a arruela de encosto e a bucha prensa cabo.




Remova 11 mm da capa preta expondo a blindagem. Cuidado para não desfia-la.




Introduza a bucha cônica até encostar na capa de PVC. Desfie a blindagem e envolva a bucha cônica sem ultrapassa-la.



Remova 8 mm de dielétrico, expondo o condutor central. Cuidado para não abri-lo.



Solde o pino de contato e aproxime a bucha prensa cabo mais a arruela de encosto na bucha cônica.



Introduza a ponta montada no conector. Rosqueie a porca redutora ao corpo do conector, com o auxílio de uma chave fixa de 3/8" e uma de 10 mm de o aperto final. Importante: este aperto deve ser o suficiente para travar o cabo.

# 508020 - NM-35

Cabo: RGU-58



Decape

