


# 508130 - NC-53

## Cabo: CELLFLEX 1/2




### Instrução de Montagem



Remova 37 mm da capa preta expondo a blindagem. Introduza o anel oring menor no cabo



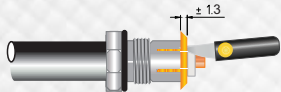
Remova 4 mm do dielétrico expondo o condutor central. Estanhe-o.



Viróle a blindagem sobre a porca. Introduza o anel oring na porca. Solde o pino de contato no condutor central.



Remova 7 mm da blindagem expondo o dielétrico.



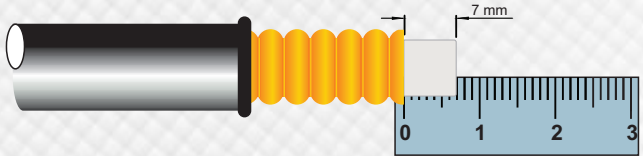
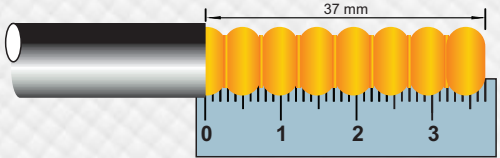
Introduza a porca até que ela encoste na capa preta, passando 1,3 mm da blindagem para virolar sobre a porca. Com o auxílio de uma faca, abra a blindagem.



Rosqueie a porca no corpo e com auxílio de duas chaves fixas de 22 mm, dê o aperto final.

# 508130 - NC-53

Cabo: CELLFLEX 1/2



Decape

